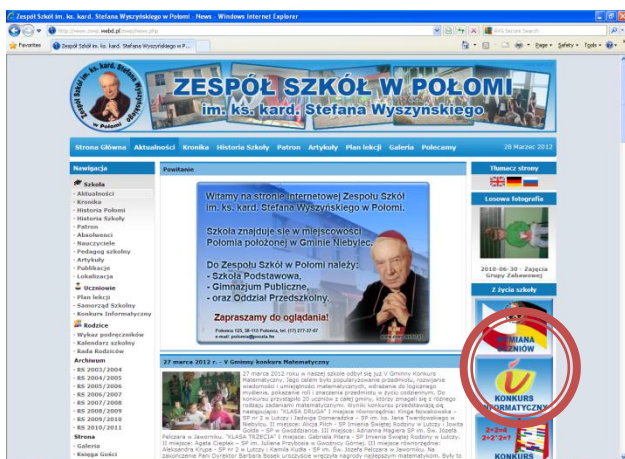


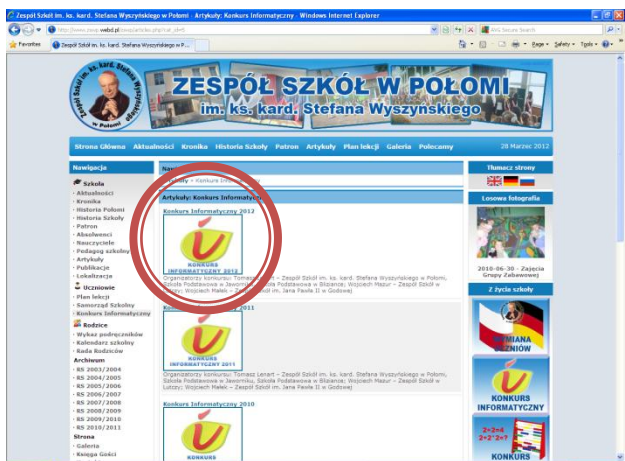


# KONKURS INFORMATYCZNY 2012


# INSTRUKCJA PRZEBIEGU I ETAPU SZKOLNEGO KONKURSU INFORMATYCZNEGO 2012 DLA SZKÓŁ PODSTAWOWYCH



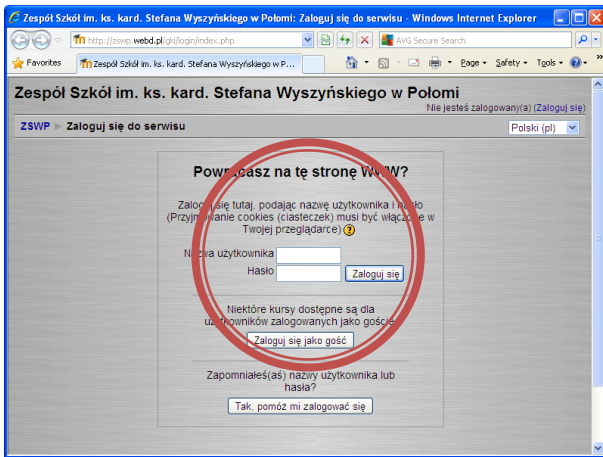
**Krok 1.** Wejdź na stronę [www.zswp.webd.pl](http://www.zswp.webd.pl) i kliknij zaznaczone w kółeczku odwołanie do konkursu.



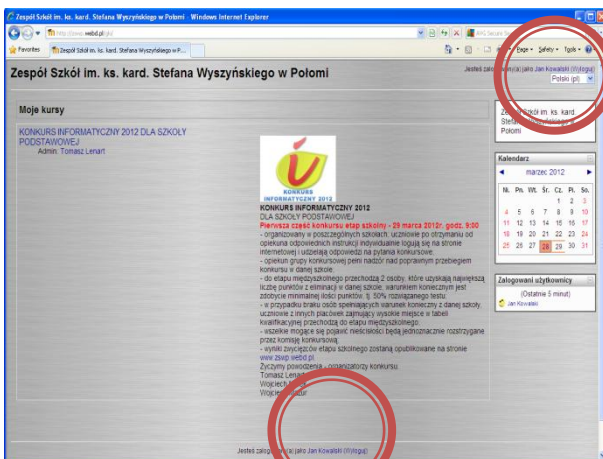
**Krok 2.** Kliknij zaznaczone w kółeczku odwołanie do nowej edycji konkursu.



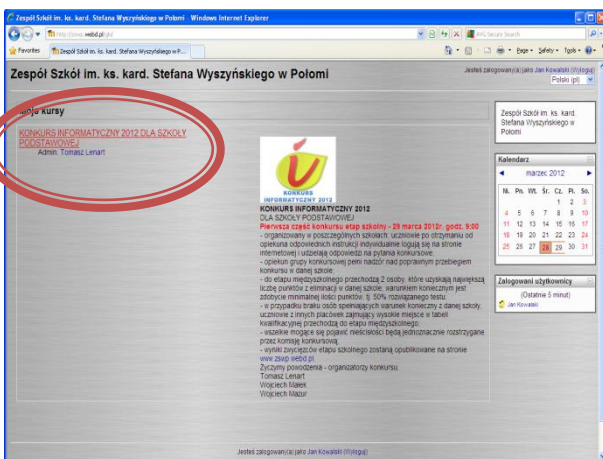
**Krok 3.** Przejdź do logowania się do konkursu. Kliknij na ikonkę konkursu i napis „**LOGOWANIE DO KONKURSU**”.



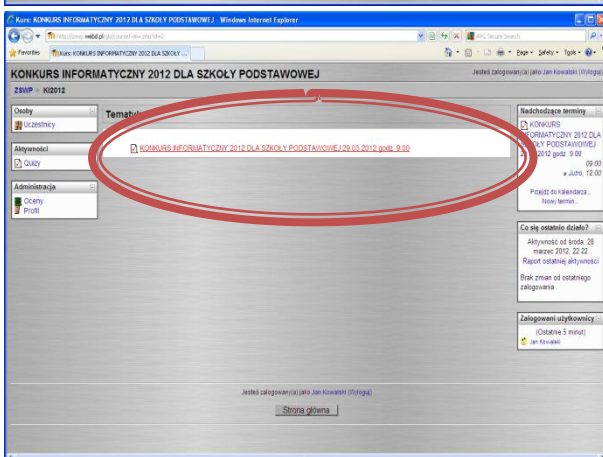
**Krok 4.** Zaloguj się do konkursu – Nazwy użytkownika i hasła będą dostępne w dniu konkursu z godzinnym wyprzedzeniem oraz zabezpieczone hasłem które otrzyma opiekun na podaną skrzynkę pocztową przy rejestracji.



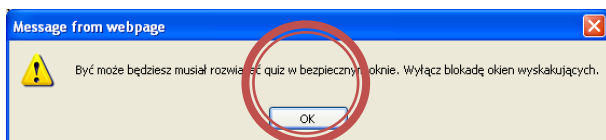
**Krok 5.** Po zalogowaniu należy sprawdzić poprawność danych, tj. imię i nazwisko osoby logującej się.



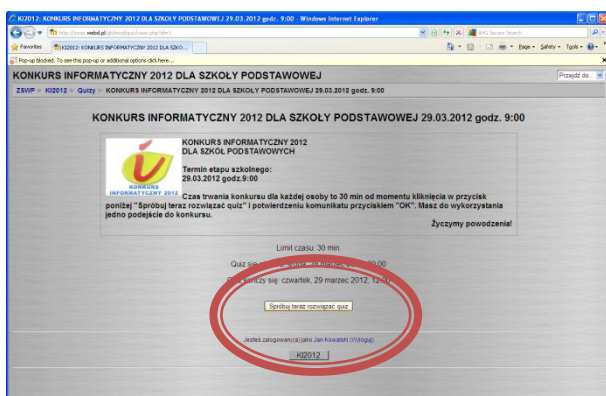
**Krok 6.** Następnie wybrać zaznaczoną kółeczkiem informację „**KONKURS INFORMATYCZNY 2012 DLA SZKOŁY PODSTAWOWEJ**”



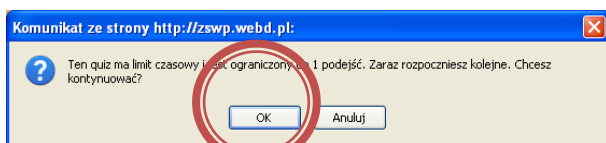
**Krok 7.** W celu rozpoczęcia konkursu należy wybrać z Tematyki „**KONKURS INFORMATYCZNY 2012 DLA SZKOŁY PODSTAWOWEJ 29.03.2012 godz. 9:00**”.



**Krok 8.** Kliknij OK.

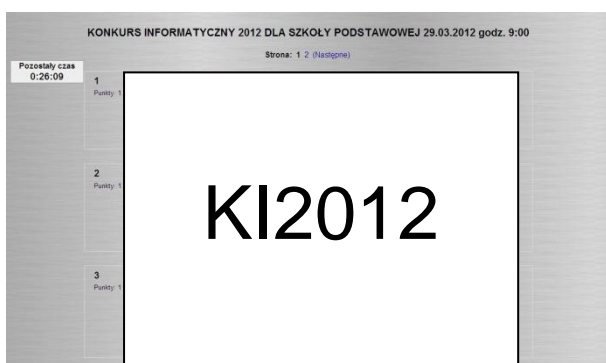


**Krok 9.** Rozpoczęcie testu nastąpi po kliknięciu „**Spróbuj teraz rozwiązać quiz**”, po czym zostanie uruchomiony Limit czasu: 30min.

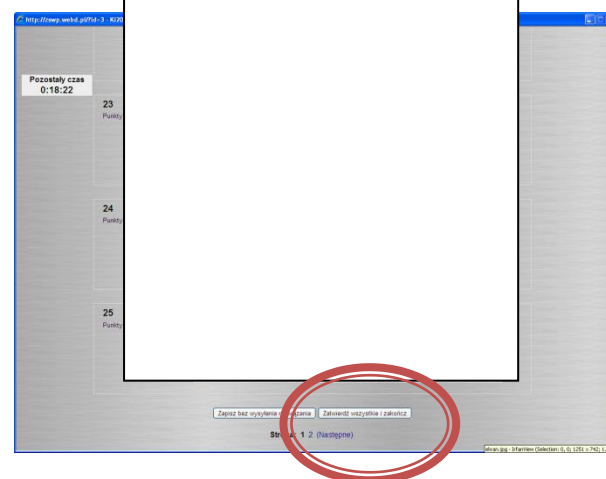


**Krok 10.** Pojawi się komunikat: „**Ten quiz ma limit czasowy i jest ograniczony do 1 podejść. Zaraz rozpoczniesz kolejne. Chcesz kontynuować?**” : Należy wybrać OK. Opcjonalnie

może pojawić się komunikat w którym trzeba zezwolić na dostęp do strony przeglądarki.



**Krok 11.** Konkurs zostaje uruchomiony. Limit czasu wynosi 30min. Okienko **Pozostały czas** wyświetlane będzie na wszystkich stronach konkursu. W tym czasie należy przeglądać pytania i zaznaczać poprawne odpowiedzi. Pytań jest 50 więc należy przełączać się między stronami testu.



**Krok 12.** Przed upływem wyznaczonego limitu czasu, po sprawdzeniu pytań oraz zaznaczeniu wszystkich odpowiedzi należy kliknąć „**Zatwierdź wszystkie i zakończ**”. Po zatwierdzeniu test zostanie przesłany do komisji konkursowej, która oceni i wytypuje najlepsze prace. Po zakończeniu testu należy się wylogować.

W przypadku, kiedy liczba osób przystępujących do konkursu przekroczy ilość komputerów znajdujących się w pracowni komputerowej danej szkoły, po zakończeniu testu przez jedną osobę, ten sam quiz może rozpocząć osoba kolejna. Musi być to osoba, która nie rozwiązywała wcześniej testu.

Wszystkim uczestnikom konkursu życzymy powodzenia! - Organizatorzy